

# BRABANT WALLON

## Le tourisme en 2020

COMMISSARIAT GÉNÉRAL AU TOURISME  
DIRECTION DU DÉVELOPPEMENT STRATÉGIQUE



# Préambule

Ce document rassemble les données statistiques relatives au tourisme dans la Province du Brabant wallon en 2020.

Il s'agit d'un complément au document « La Wallonie touristique en chiffres – Données 2020 », élaboré par l'Observatoire wallon du Tourisme (OwT) du Commissariat général au Tourisme (CGT), qui contient également des données économiques et une analyse de l'impact de la crise Covid sur le secteur touristique.

# Table des matières

1. L'offre
2. La fréquentation
3. Quelques chiffres par marché

# 1. L'offre

## 1.1 Les hébergements

## 1.2 Les attractions

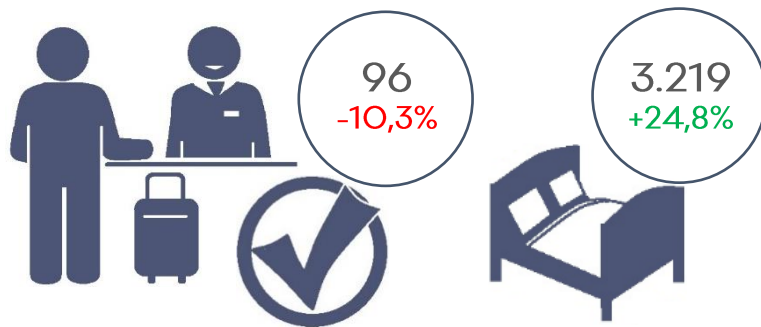
# 1.1 Les hébergements

Suite au processus de dématérialisation mis en place par le CGT, la méthodologie de comptabilisation des chambres d'hôtes et des chambres d'hôtes à la ferme a changé. Si auparavant, chaque chambre était comptabilisée, dorénavant c'est le nombre d'exploitants qui est pris en compte, laissant penser qu'il y en a moins.

Les hébergements non reconnus ont été recensés sur base des déclarations des exploitants dont l'infrastructure est « en cours d'instruction » ou « échue » et des informations recueillies par la Cellule « Déclaration d'exploitation » du CGT, créée en 2017.

La création de cette cellule permet d'obtenir une connaissance de plus en plus fiable du nombre d'hébergements non reconnus.

## Hébergements marchands reconnus\*



Source : OwT au 31/12/2020

\* Hôtels, campings (hors caravanage), hébergements de terroir, villages de vacances et centres de tourisme social


## Hébergements marchands non reconnus\*\*



Source : OwT au 31/12/2020

\*\* Hôtels, campings (hors caravanage), hébergements locatifs, villages de vacances et centres de tourisme social

## Hébergements non marchands (résidences secondaires)



Source : OwT 2019 (auprès de 25 communes du Brabant wallon)

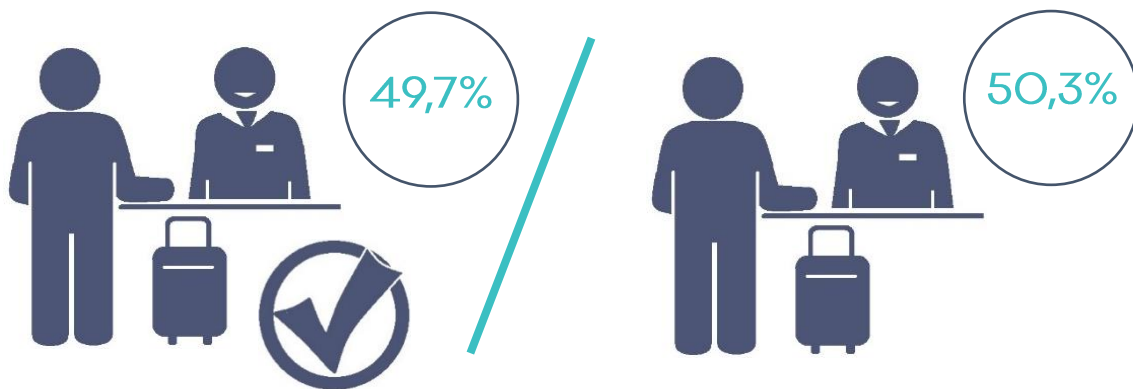
# 1.1 Les hébergements

Avec l'obligation, depuis 2017, pour chaque exploitant d'hébergement de se faire connaître à la Cellule « Déclaration d'exploitation » du CGT, le recensement des hébergements non reconnus a gagné en fiabilité, entraînant par conséquent une augmentation de la « part de non reconnu » par rapport aux années précédentes.

## Hébergements marchands reconnus vs non reconnus

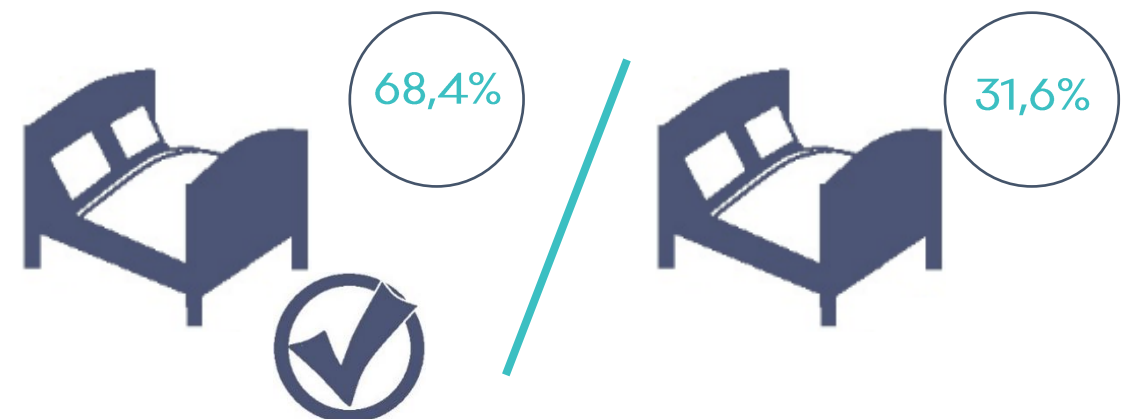
### Hébergements reconnus vs non reconnus en Brabant wallon

Base: total des hébergements



### Capacité d'accueil dans les hébergements reconnus vs non reconnus en Brabant wallon

Base: total des lits



# 1.1 Les hébergements

La base de données « Tourisme social » a été actualisée par la Direction des Infrastructures et Attractions touristiques en 2018, et validée par le Comité technique du tourisme social.

Le Brabant wallon compte 5 campings de type terrain de caravanage reconnus pour une capacité d'accueil de 165 emplacements saisonniers (résidentiels) reconnus.

Hôtels



19



2.723

Hébergements  
de terroir

(gîtes, chambres d'hôtes, meublés)



76



372

Villages de vacances  
et centres de tourisme social



1



124

Campings  
(hors caravanage)



0



0

Les hébergements  
marchands reconnus –  
Nombre et capacité  
d'accueil (lits)

# 1.1 Les hébergements

Les informations issues de la Cellule « Déclaration d'exploitation » ne permettent pas de catégoriser avec précision certains hébergements non reconnus puisqu'ils ne peuvent porter une appellation protégée du CGT.

Les gîtes, meublés, chambres d'hôtes, hébergements insolites et hébergements pour groupes non reconnus sont regroupés sous la dénomination « Hébergements locatifs »

Hôtels



10



987

Hébergements locatifs



85



443

Villages de vacances et centres de tourisme social



0



0

Campings  
(hors caravanage)



2



54

Les hébergements marchands non-reconnus – Nombre et capacité d'accueil (lits)

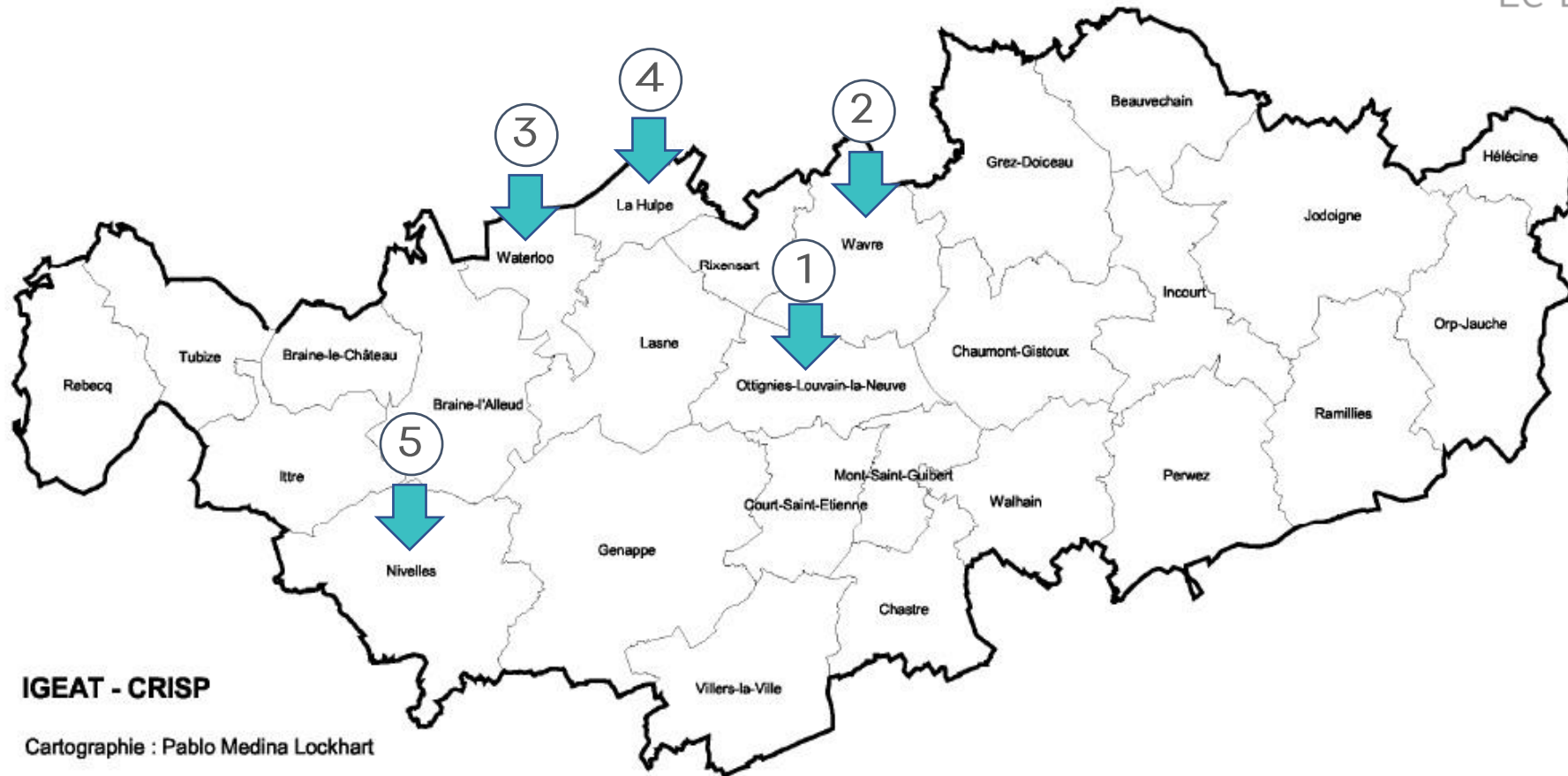


# 1.1 Les hébergements

## L'hébergement marchand : top 5 des lits par commune



Le Brabant wallon



# 1.2 Les attractions



Le Brabant wallon



## Pôle culturel : 14

2 demeures & monuments historiques  
1 château / citadelle  
11 musées



## Pôle naturel : 1

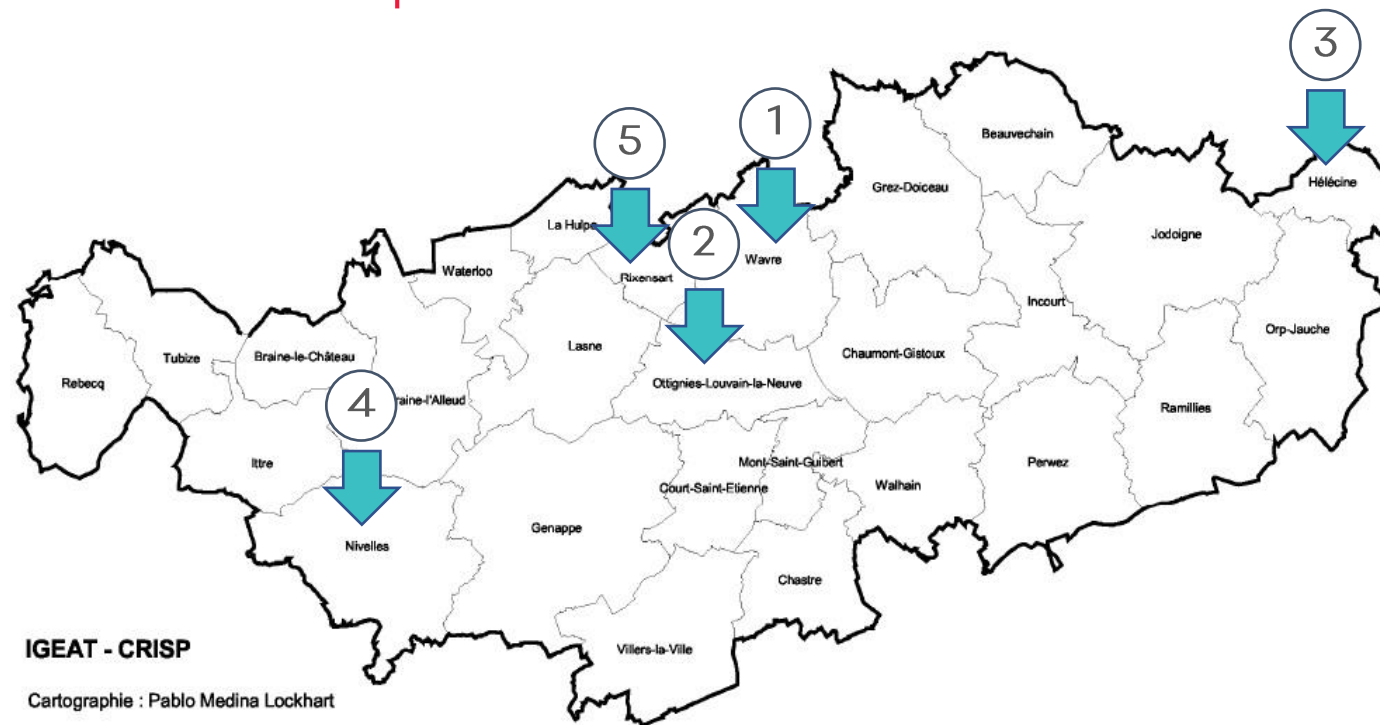
1 grotte / caverne



## Pôle récréatif : 5

1 attraction nautique  
4 centres récréatifs & parcs

## Le top 5 du nombre d'attractions par commune



## 2. La fréquentation

### 2.1 Les hébergements

### 2.2 Les attractions

# 2.1 Les hébergements

## Arrivées et nuitées reconnues en Brabant wallon

	Total des touristes	Evolution
Arrivées	120.023	- 61,2 %
Nuitées	196.377	- 61,3 %
Durée moyenne de séjour (en nuitées)	1,6	-

## Nuitées non reconnues en Brabant wallon (Estimation\*)

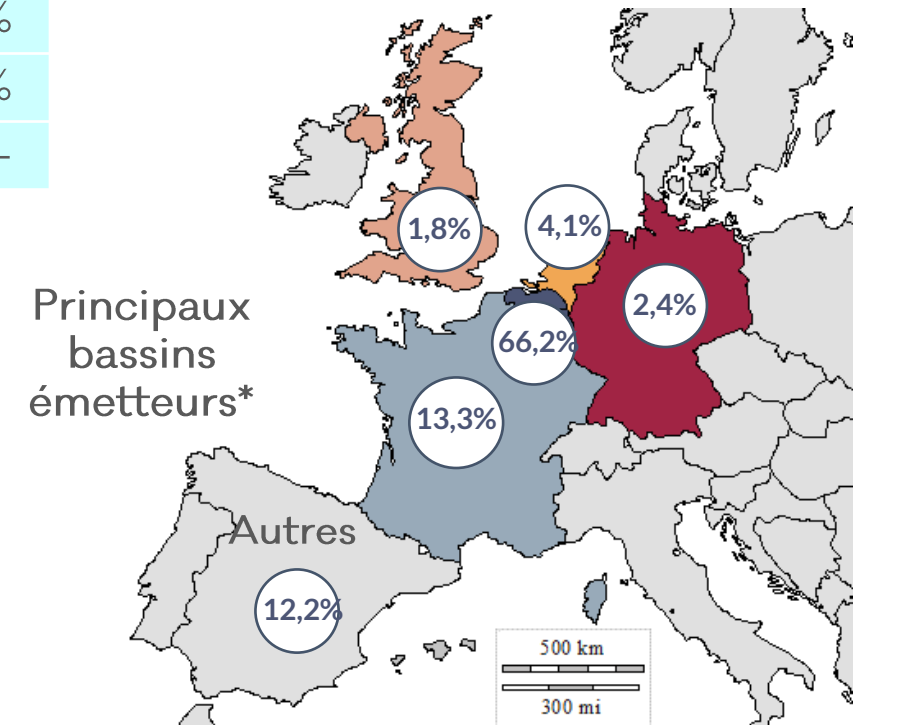
	Total des touristes
Nuitées	91.000

## Total des nuitées en Brabant wallon

	Total des touristes
Nuitées	290.000

Types d'hébergements : hôtels, campings, hébergements de terroir, villages de vacances et centres de tourisme social, hébergements locatifs  
Sources : DG Statistique du SPF Economie 2020, pour les hébergements reconnus et OwT au 31/12/2020, pour les hébergements non reconnus

\* L'estimation des nuitées non reconnues est calculée sur base de de la capacité d'accueil non reconnue et des nuitées reconnues



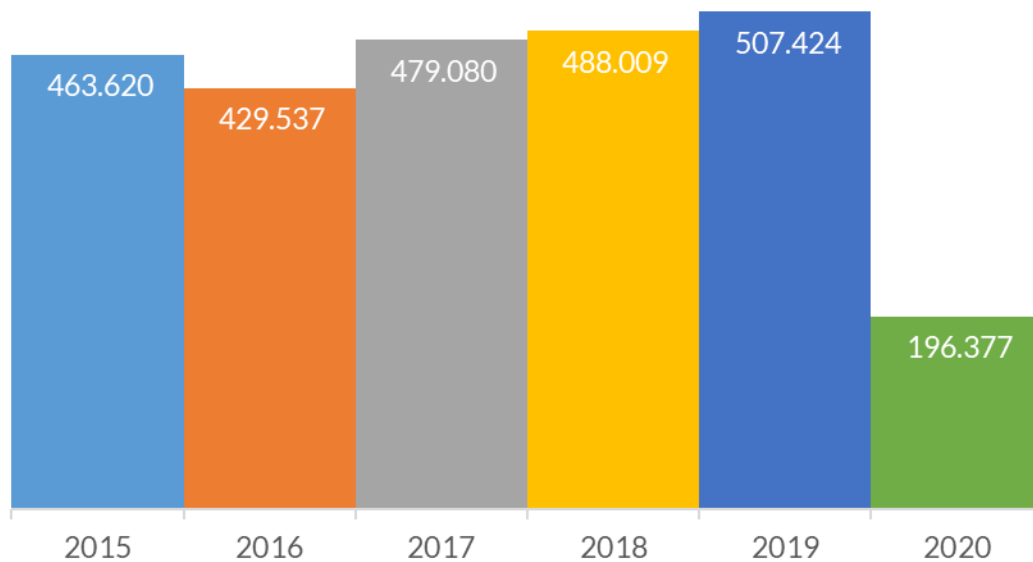
\* Sur base des arrivées reconnues

# 2.1 Les hébergements



Le Brabant wallon

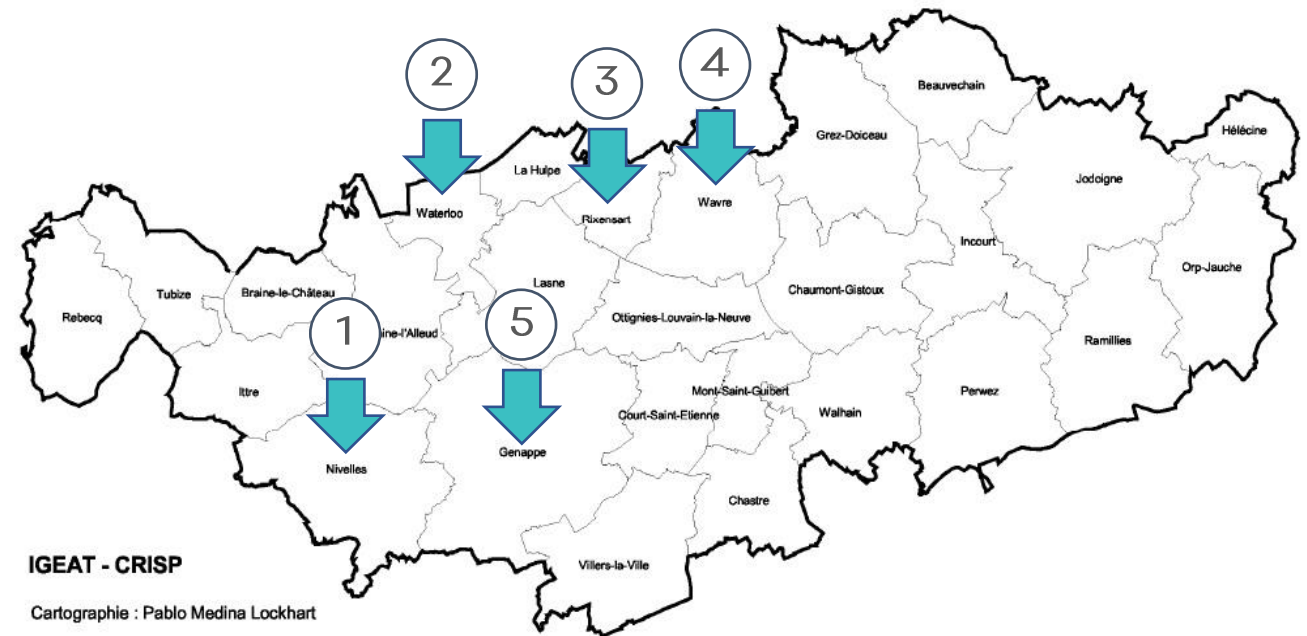
## L'évolution des nuitées\* en Brabant wallon de 2015 à 2020



\* Dans les hébergements reconnus

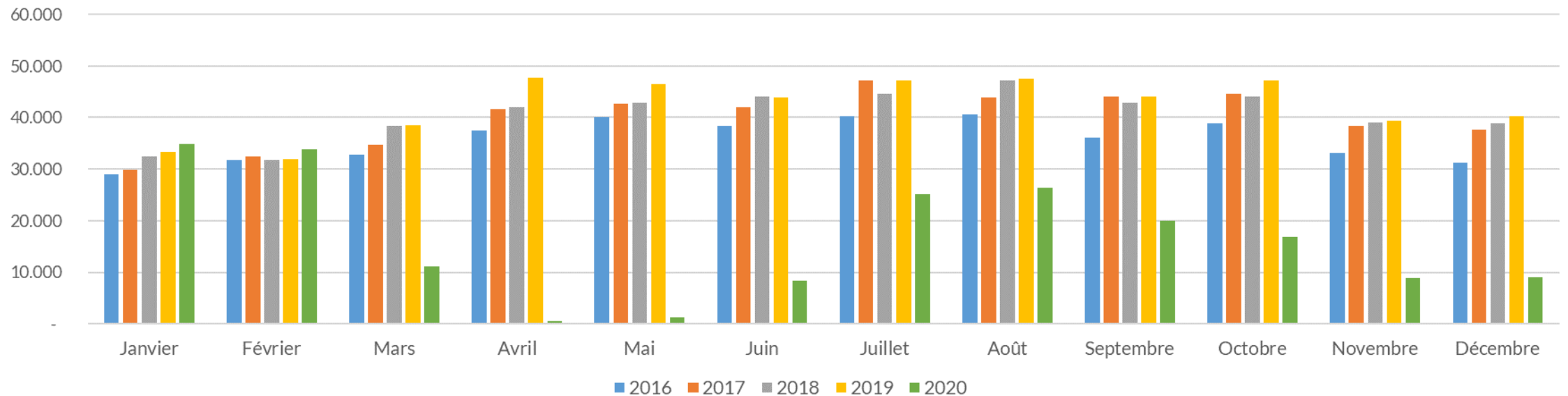
Sources : DG Statistique du SPF Économie et IWEPS, 2015-2020

## Le top 5 des nuitées\* par commune



# 2.1 Les hébergements

## L'évolution des nuitées mensuelles\* en Brabant wallon de 2016 à 2020



\* Dans les hébergements reconnus

Source : DG Statistique du SPF Économie 2016 - 2020

# 2.1 Les hébergements

Sur base des arrivées reconnues, sauf mention contraire

## Types de déplacement des touristes en Brabant wallon



62,5%



37,5%

## Fréquentation des hébergements, origines de clientèle et buts de déplacement

### Hôtels

175.073 nuitées reconnues (-62,7%)



### Villages de vacances et centres de tourisme social



Pas de nuitées reconnues

### Hébergements de terroir

21.304 nuitées reconnues



### Campings



Pas de nuitées reconnues

## 2.2 Les attractions



Le Brabant wallon

### La fréquentation et les origines de clientèle



Pôle culturel : 189.461 visiteurs (-50,4%)



Pôle naturel : confidentiel



Pôle récréatif : 1.206.566 visiteurs (-41,4%)



Le top 5 des visiteurs par commune



## 3. Quelques chiffres par marché

3.1 Belgique

3.2 Pays-Bas

3.3 France

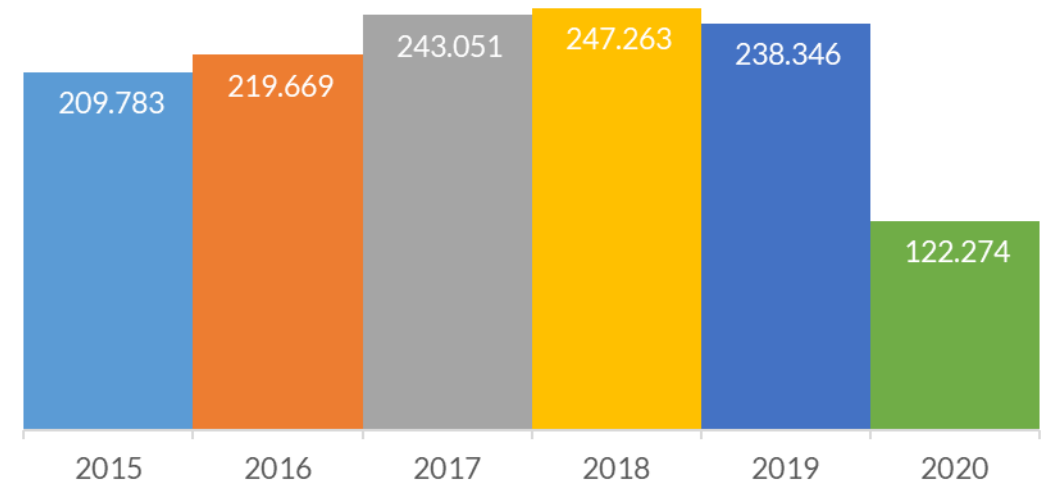
3.4 Allemagne

3.5 Royaume-Uni

# 3.1 Belgique

Indicateur	Voyageurs étrangers	Voyageurs belges
Arrivées	40.552	79.471
Nuitées	74.103	122.274
Durée moyenne de séjour	1,8	1,5

L'évolution des nuitées du marché belge en Brabant wallon de 2015 à 2020



Types de déplacement des Belges en Brabant wallon, 2020\*

 **66,4%**  
Loisirs

 **10,9%**  
MICE

 **22,7%**  
Autres raisons professionnelles

\* Sur base des arrivées

# 3.1 Belgique

## Principaux types d'hébergement des Belges en Brabant wallon\*



Hôtels

87,3%



Tourisme de terroir

12,7%



Villages de vacances  
et centres de  
tourisme social

0



Campings

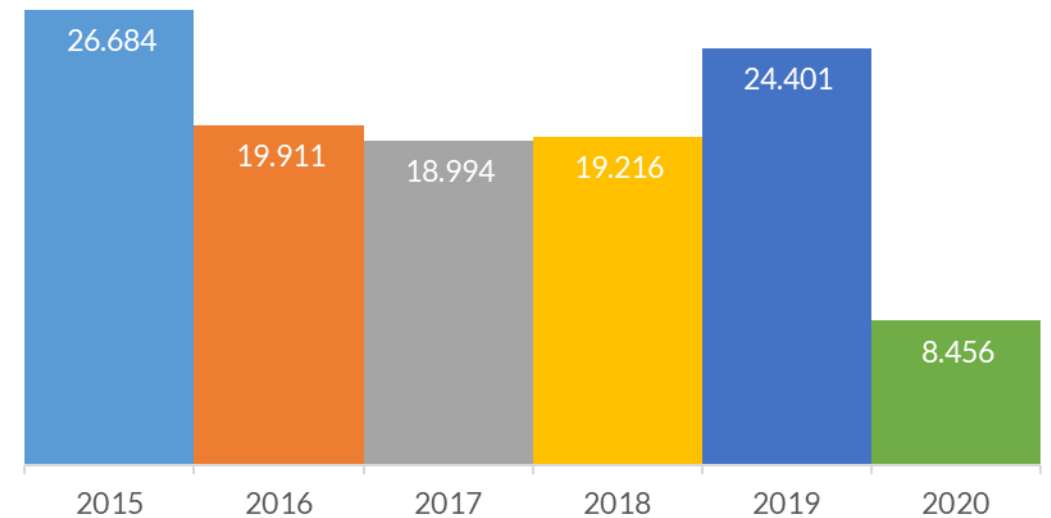
0

\* Sur base des nuitées

## 3.2 Pays-Bas

Indicateur	Voyageurs étrangers	Voyageurs néerlandais
Arrivées	40.552	4.894
Nuitées	74.103	8.456
Durée moyenne de séjour	1,8	1,7

L'évolution des nuitées du marché néerlandais en Brabant wallon de 2015 à 2020



Types de déplacement des Néerlandais en Brabant wallon, 2020\*



65,5%

Loisirs



12,4%

MICE



22,2%

Autres raisons professionnelles

\* Sur base des arrivées

## 3.2 Pays-Bas

Principaux types d'hébergement des Néerlandais en Brabant wallon \*



Hôtels

74,3%



Tourisme de terroir

25,7%



Villages de vacances  
et centres de  
tourisme social

0



Campings

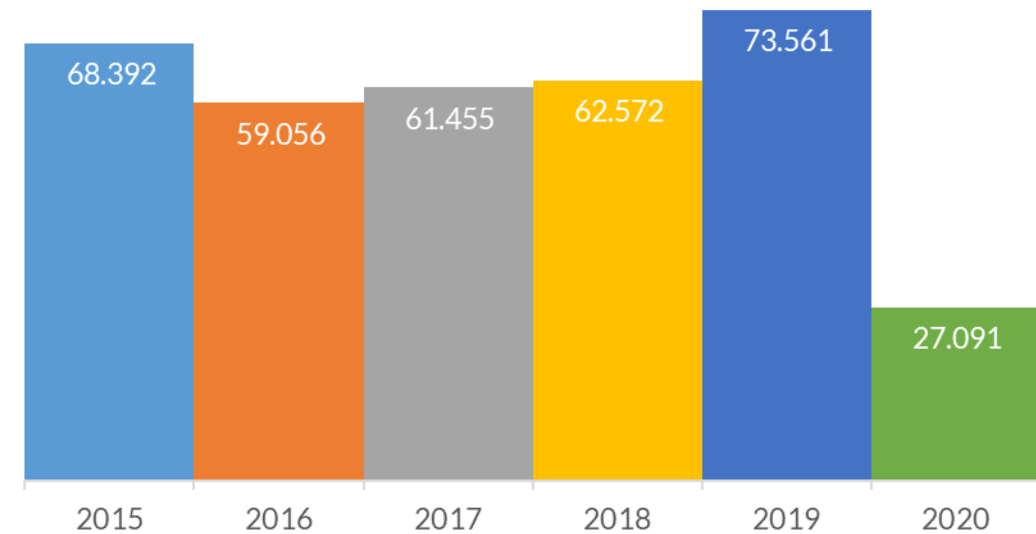
0

\* Sur base des nuitées

## 3.3 France

Indicateur	Voyageurs étrangers	Voyageurs français
Arrivées	40.552	15.973
Nuitées	74.103	27.091
Durée moyenne de séjour	1,8	1,7

L'évolution des nuitées du marché français en Brabant wallon de 2015 à 2020



Types de déplacement des Français en Brabant wallon, 2020\*



60,7%

Loisirs



6,2%

MICE



33,1%

Autres raisons professionnelles

\* Sur base des arrivées

## 3.3 France

### Principaux types d'hébergement des Français en Brabant wallon \*



Hôtels

92,0%



Tourisme de terroir

8,0%



Villages de vacances  
et centres de  
tourisme social

0



Campings

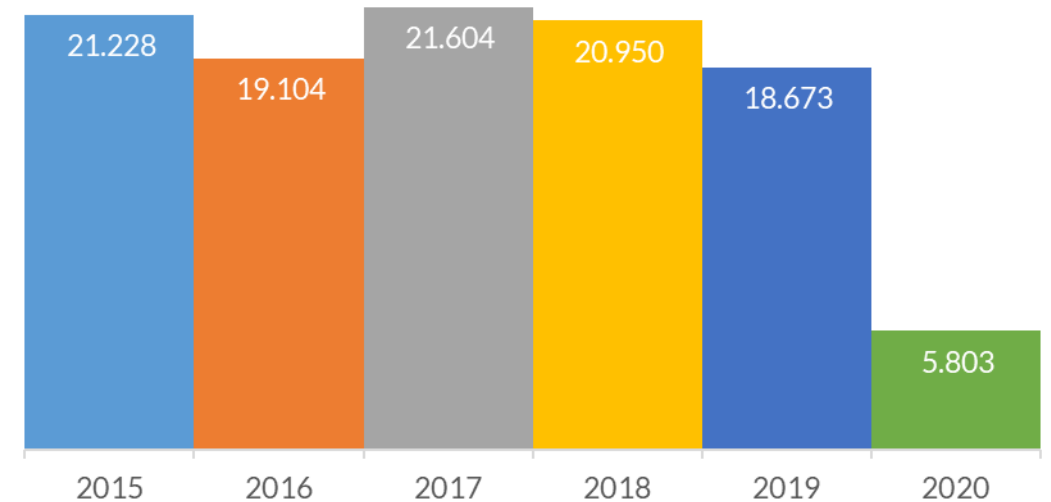
0

\* Sur base des nuitées

## 3.4 Allemagne

Indicateur	Voyageurs étrangers	Voyageurs allemands
Arrivées	40.552	2.854
Nuitées	74.103	5.803
Durée moyenne de séjour	1,8	2,0

L'évolution des nuitées du marché allemand en Brabant wallon de 2015 à 2020



Types de déplacement des Allemands en Brabant wallon, 2020\*

 **45,6%**  
Loisirs

 **18,9%**  
MICE

 **35,6%**

Autres raisons professionnelles

\* Sur base des arrivées



## 3.4 Allemagne

Principaux types d'hébergement des Allemands en Brabant wallon \*



Hôtels

92,2%



Tourisme de terroir

7,8%



Villages de vacances  
et centres de  
tourisme social

0



Campings

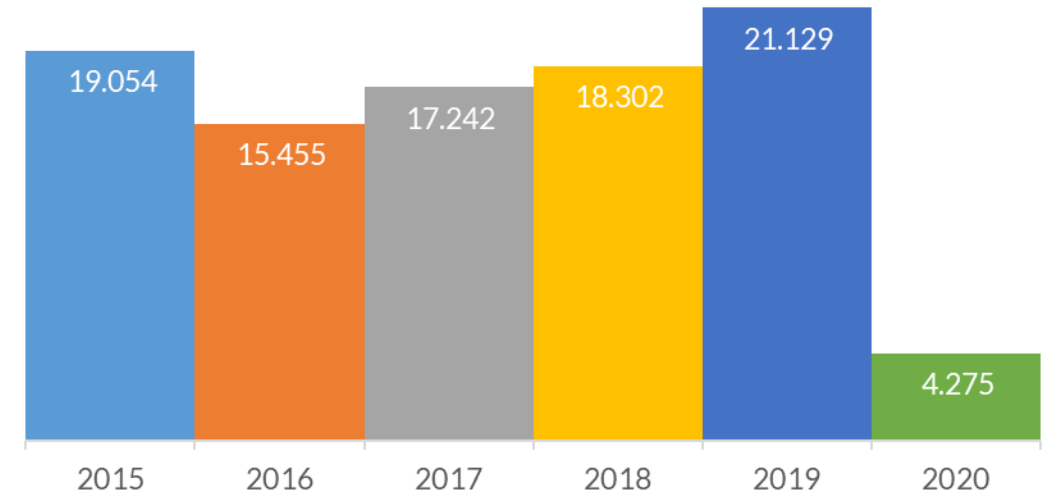
0

\* Sur base des nuitées

## 3.5 Royaume-Uni

Indicateur	Voyageurs étrangers	Voyageurs britanniques
Arrivées	40.552	2.138
Nuitées	74.103	4.275
Durée moyenne de séjour	1,8	2,0

L'évolution des nuitées du marché britannique en Brabant wallon de 2015 à 2020



Types de déplacement des Britanniques en Brabant wallon, 2020\*

 **40,7%**  
Loisirs

 **27,9%**  
MICE

 **31,4%**

Autres raisons professionnelles

\* Sur base des arrivées

## 3.5 Royaume-Uni

### Principaux types d'hébergement des Britanniques en Brabant wallon \*



Hôtels

97,5%



Tourisme de terroir

2,5%



Villages de vacances  
et centres de  
tourisme social

0



Campings

0

\* Sur base des nuitées

# Glossaire

- Hébergement reconnu : hébergement autorisé à porter une dénomination protégée par le Code wallon du Tourisme et en ordre de sécurité incendie
- Hébergement non reconnu : hébergement dont l'autorisation est échue car fermé temporairement, en attente de renouvellement d'attestation de sécurité incendie ou hébergement qui n'a pas demandé d'autorisation au CGT mais s'est fait enregistrer auprès de la Cellule « Déclaration d'exploitation »
- Hébergement de terroir : hébergement autorisé au CGT qui peut porter la dénomination de chambre d'hôtes, chambre d'hôtes à la ferme, gîte citadin, gîte rural, gîte à la ferme, meublé de tourisme et meublé de vacances
- Hébergement locatif : type d'hébergement non autorisé au CGT regroupant les gîtes, chambres, hébergements insolites et hébergements pour groupes
- Arrivée : nombre de personnes séjournant dans un hébergement
- Nuitée : nombre de personnes séjournant dans un hébergement x le nombre de nuits passées
- Tourisme social : auberge de jeunesse, gîte d'étape, centre d'hébergement à prix réduits
- Hébergement marchand : hébergement touristique
- Hébergement non marchand : résidence secondaire
- Donnée confidentielle : donnée non diffusable selon le règlement européen (CE) n°223/2009 d'Eurostat relatif à la confidentialité statistique. Ce dernier définit les données confidentielles comme « des données permettant l'identification, de manière directe ou indirecte, d'unités statistiques, ce qui a pour effet de divulguer des informations individuelles ».

# Contact

Commissariat général au Tourisme  
Direction du Développement stratégique  
Avenue Gouverneur Bovesse, 74  
5100 Jambes

## Observatoire wallon du Tourisme

COSSE Véronique - 081/325.692 - [veronique.cosse@tourismewallonie.be](mailto:veronique.cosse@tourismewallonie.be)

CHARDON Mélusine - 081/325.618 - [melusine.chardon@tourismewallonie.be](mailto:melusine.chardon@tourismewallonie.be)

VERDIN François - 081/325.712 - [francois.verdin@tourismewallonie.be](mailto:francois.verdin@tourismewallonie.be)

LESCEUX Jonathan - 081/325.664 - [jonathan.lesceux@tourismewallonie.be](mailto:jonathan.lesceux@tourismewallonie.be)